



Equipos de Descanso



colchones / mattresses

núcleo de muelles ensacados

2

pocket spring core

núcleo flexible

5

foam core

núcleo de muelles bicónicos

13

biconic spring core

para camas articuladas

18

adjustable mattresses

canapés y divan beds and bases bases tapizadas

20

somieres / bedsprings

27

complementos / complements

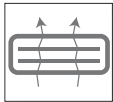
34

núcleo de MUELLES ENSACADOS / pocket spring core

NATURE ref. 740



Tratamientos sanitarios / Medical treatments



Transpiración / High perspiration



Reversible / Two-sided



Muelles ensacados / Pocket spring core

	Firmeza / Firmness	
	Adaptabilidad / Adaptability	
Independencia de lechos / Differentiated sleeping areas		

Tejido de viscosa, acolchado con lana natural (cara de invierno) y algodón (cara de verano).

Capas de compresión de fibras naturales compactadas, sin resinas, de 400 gr/m²

Carcasa de muelles ensacados, encapsulada.

Viscose fabric, padded with natural wool (winter side) and cotton (summer side).

Compression layers of compacted natural fibers, resin-free, 400 gr / m²

Individually pocketed springs.



Canapé de muelles tapizado en tejido de viscosa, con armadura de madera.

Cabecero tapizado en tejido de viscosa con armadura de madera

Upholstered divan bed in viscose fabric with wooden frame.

Headboard upholstered in viscose fabric with wooden frame

Grueso colchón / Height of the mattress	medida cm	90	105	135	150	160	180
180		381,10	428,50	523,20	572,70	638,60	741,60
190		370,00	416,00	508,00	556,00	620,00	720,00
+/- 30 cm	200	407,00	457,60	558,80	611,60	682,00	792,00

Canapé Muelles / Spring Divan Bed depth	medida cm	90	105	135	150	160	180
180		403,80	432,60	506,80	556,20	729,20	-
190		392,00	420,00	492,00	540,00	708,00	-
+/- 30 cm	200	431,20	462,00	541,20	594,00	778,80	-

Alto cabecero 110 cm / Header height 110 cm	medida cm	90	105	135	150	160	180
		204,00	260,00	272,00	290,00	308,00	380,00

núcleo de MUELLES ENSACADOS / pocket spring core

ref. 775

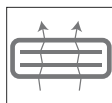
SENIOR



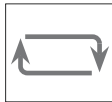
Viscoelástica / Memory foam



Tratamientos sanitarios / Medical treatments



Transpiración / High perspiration



Reversible / Two-sided



Muelles ensacados / Pocket spring core

Tejido stretch acolchado con 2 cm de viscoelástica más 2 cm de super soft en ambas caras.

Capas de compresión de 30 kg. / m³ y de fibras compactadas de 1.300 gr / m².

Triple banda de transpiración.

Carcasa de muelles ensacados, encapsulada

Stretch fabric quilted with 2 cm of memory foam plus other 2 cm in supersoft foam on both sides of the mattress.

30 kgs/m³ compression layers and 1,300 grs/m² natural fibers.

Triple 3D fabric band for a better perspiration.

Individually pocketed springs.



	medida cm	90	105	135	150	160	180
Grueso / Height	180	381,10	428,50	523,20	572,70	638,60	741,60
	190	370,00	416,00	508,00	556,00	620,00	720,00
+/- 28 cm	200	407,00	457,60	558,80	611,60	682,00	792,00

núcleo de MUELLES ENSACADOS

/ pocket spring core

SUPER VS ref. 707



Tejido stretch acolchado con 1,5 cm de visco soft más 1,5 cm de supersoft en ambas caras.

Capas de compresión de 30 kg./m³ y de fibras compactadas de 1.300 gr./m²

Banda ancha de transpiración.

Carcasa de muelles ensacados, encapsulada.

Stretch fabric quilted with 1.5 cm of memory foam plus other 1.5 cm in supersoft foam on both sides of the mattress.

30 kgs/m³ compression layers and 1,300 grs/m² natural fibers.

3D fabric large band for a better perspiration.

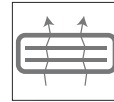
Individually pocketed springs.



Viscoelástica / Memory foam



Tratamientos sanitarios / Medical treatments



Transpiración / High perspiration



Reversible / Two-sided



Muelles ensacados / Pocket spring core

	Firmeza / Firmness	
	Adaptabilidad / Adaptability	
Independencia de lechos / Differentiated sleeping areas		

medida cm	90	105	135	150	160	180
Grueso / Height +/- 26 cm	267,80	309,00	381,10	416,10	469,70	523,20
180	260,00	300,00	370,00	404,00	456,00	508,00
190	286,00	330,00	407,00	444,40	501,60	558,80
200						

núcleo flexible
/ foam core

ref. 970 **VISCO LATEX**



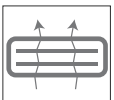
Látex / Latex



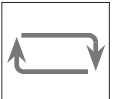
Viscoelástica / Memory foam



Tratamientos sanitarios / Medical treatments



Transpiración / High perspiration



Reversible / Two-sided

Tejido stretch con fibra de bambú, acolchado con 2 cm de viscoelástica a una cara y 2 cm de latex en la cara opuesta, más super-soft.

Núcleo HR de 26 kg. / m³ con válvulas de transpiración.

Platabanda en Jacquard integral transpirable.

Stretch fabric with bamboo fiber quilted with 2 cm of memory foam on the upper side plus other 2 cm of latex on the other side of the mattress.

26 kg/m³ HR foam core with high ventilation valves.

Cushioned side in high perspiration jacquard fabric.

	Firmeza / Firmness					
	Adaptabilidad / Adaptability					

	medida cm	90	105	135	150	160	180
Grueso / Height	180	342,00	391,40	482,00	531,50	609,80	762,20
	190	332,00	380,00	468,00	516,00	592,00	740,00
+/- 28 cm	200	365,20	418,00	514,80	567,60	651,20	814,00

núcleo flexible
/ foam core

VISCO LUXE ref. 975



Tejido stretch decor; bordado de 250gr; acolchado con 2cm de viscoelástica más 1.5cm de supersoft, en ambas caras.

Núcleo HR de 26kg/m³

Platabanda con doble cinta.

250 gr decorated fabric sewn on stretch textile quilted with 2cm of memory foam on the upper side plus other 1.5 cm of supersoft foam on the other side of the mattress.

26 kg/m³ HR foam core.

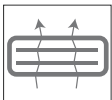
Double labelled side of the mattress.



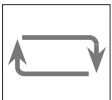
Viscoelástica / Memory foam



Tratamientos sanitarios / Medical treatments



Transpiración / High perspiration



Reversible / Two-sided

	Firmeza / Firmness						
	Adaptabilidad / Adaptability						

	medida cm	90	105	135	150	160	180
Grueso / Height	180	300,80	350,20	442,90	490,30	556,20	696,30
+/- 28 cm	190	292,00	340,00	430,00	476,00	540,00	676,00
	200	321,20	374,00	473,00	523,60	594,00	743,60

núcleo flexible
/ foam core

ref. 760 **GRANFOR**



Top con 2 cm de viscoelástica más 2 cm de supersoft, con 3D perimetral

Platabanda de velour y cara inferior en 3d.

Núcleo con 2 cm de viscoelástica, y 20 cm de hr de 26 kg.

Tejido strech con hilo antiestres.

Topper with 2 cm of memory foam plus other 2 cm of supersoft foam on the upper side of the mattress and all side in 3D fabric band.

Cushioned borders in high quality velour fabric and lower side in 3D fabric band for a better perspiration.

20 cm 26 kg/m³ HR foam core with 2 cm of memory foam on top of the core.

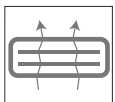
Antistress strech fabric with silver thread.



Viscoelástica / Memory foam



Tratamientos sanitarios / Medical treatments



Transpiración / High perspiration



	medida cm	90	105	135	150	160	180
Grueso / Height	180	298,70	339,90	422,30	463,50	519,10	576,80
+/- 27 cm	190	290,00	330,00	410,00	450,00	504,00	560,00
	200	319,00	363,00	451,00	495,00	554,40	616,00

núcleo flexible
/ foam core

MEDICAL CONFORT

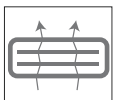
ref. 940



Viscoelástica / Memory foam



Tratamientos sanitarios / Medical treatments



Transpiración / High perspiration

Tejido stretch healthguard con protección bacteriana e hipoalergénica acolchado con 2 cm de viscoelástica de alta transpiración más 1,5 cm de soft en cara superior.

Núcleo HR de células abiertas de 25 kg. / m³

Healthguard stretch fabric with antibacterian and hypoallergenic treatments quilted with 2 cm of high perspiration memory foam plus 1.5 supersoft foam on the upper side of the mattress.

250 gr decorated fabric sewn on stretch textile quilted with 2 cm of memory foam on the upper side plus other 1.5 cm of supersoft foam on the other side of the mattress.

	Firmeza / Firmness					
	Adaptabilidad / Adaptability					

	medida cm	90	105	135	150	160	180
Grueso / Height	180	267,80	302,80	370,80	407,90	453,20	556,20
+/- 25 cm	190	260,00	294,00	360,00	396,00	440,00	540,00
	200	286,00	323,40	396,00	435,60	484,00	594,00

núcleo flexible
/ foam core

ref. 792 **VISCO DREAM**



Tejido stretch acolchado con 1 cm de viscoelástica más 1,5 cm de supersoft, en ambas caras.

Platabanda integral en Jacquard transpirable.

Núcleo de 26 kg / m³.

Stretch fabric quilted with 1 cm of memory foam plus other 1.5 cm of supersoft foam on both sides of the mattress.

Cushioned side in high perspiration jacquard fabric.

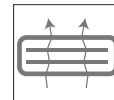
26 kg/m³ HR foam core.



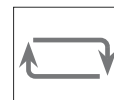
Viscoelástica / Memory foam



Tratamientos sanitarios / Medical treatments



Transpiración / High perspiration



Reversible / Two-sided

	Firmeza / Firmness					
	Adaptabilidad / Adaptability					

medida cm	90	105	135	150	160	180
Grueso / Height +/- 24 cm						
180	214,20	245,10	304,90	337,80	381,10	424,40
190	208,00	238,00	296,00	328,00	370,00	412,00
200	228,80	261,80	325,60	360,80	407,00	453,20

núcleo flexible
/ foam core

SAGITARIO **ref. 765**



Tejido stretch acolchado con 2 cm de supersoft en ambas caras.

Platabanda integral transpirable.

Núcleo de 25 kg./m³, duro

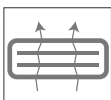
Stretch fabric quilted with 2 cm of supersoft foam on both sides of the mattress.

Cushioned side in high perspiration fabric.

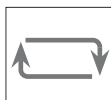
25 kg/m³ firm foam core.



Tratamientos sanitarios / Medical treatments



Transpiración / High perspiration



Reversible / Two-sided

	Firmeza / Firmness				
	Adaptabilidad / Adaptability				

	medida cm	90	105	135	150
Grueso / Height	180	177,20	203,90	247,20	278,10
+/- 23 cm	190	172,00	198,00	240,00	270,00
	200	189,20	217,80	264,00	297,00

núcleo flexible / foam core

MEMORY

ref. 755

Tejido stretch, acolchado con 2 cm de viscoelástica, en cara superior.

Platabanda con franja transpirable.

Núcleo de 26 kg / m³

Stretch fabric quilted with 2 cm of memory foam on the upper side of the mattress.

Cushioned side in high perspiration fabric.

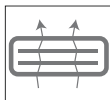
26 kg/m³ firm foam core.



Viscoelástica / Memory foam



Tratamientos sanitarios / Medical treatments



Transpiración / High perspiration

	Firmeza / Firmness	■	■	■	■	■
	Adaptabilidad / Adaptability	■	■	■	■	■

	medida cm	90	105	135	150	160	180
Grueso / Height	180	201,90	228,70	278,10	304,90	344,00	409,90
+/- 21 cm	190	196,00	222,00	270,00	296,00	334,00	398,00
	200	215,60	244,20	297,00	325,60	367,40	437,80

Tejido damasco acolchado con fibras compactadas en ambas caras.

Núcleo de 25 kg / m³

Platabanda integral transpirable.

Damask fabric quilted with natural fibers on the upper side of the mattress.

25 kg/m³ foam core.

Cushioned side in high perspiration fabric.

ref. 990

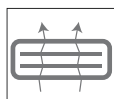
SENSOCEL

	Firmeza / Firmness	■	■	■	■	■
	Adaptabilidad / Adaptability	■	■	■	■	■

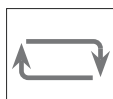
	medida cm	90	105	135	150
Grueso / Height	180	137,00	169,00	206,00	230,70
+/- 17 cm	190	133,00	164,00	200,00	224,00
	200	146,30	180,40	220,00	246,40



Tratamientos sanitarios / Medical treatments



Transpiración / High perspiration



Reversible / Two-sided

núcleo flexible / foam core



alto
ref. 630
bajo
ref. 635

Tejido stretch acolchado con 2 cm de viscoelástica más 1 cm de supersoft, en cara superior.

Núcleo de 25 kg.

Stretch fabric quilted with 1 cm of memory foam plus 1 cm of supersoft foam on the upper side of the mattress.

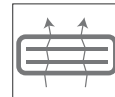
25 kg/m³ foam core.



Viscoelástica / Memory foam



Tratamientos sanitarios / Medical treatments



Transpiración / High perspiration

	Firmeza / Firmness	<div style="width: 100%; height: 10px; background-color: red;"></div>		
	Adaptabilidad / Adaptability	<div style="width: 100%; height: 10px; background-color: red;"></div>		

VISCO JUNIOR 630				VISCO BAJO JUNIOR 635			
	medida cm	80/90	105		medida cm	80/90	105
Grueso / Height	180	187,50	222,50	Grueso / Height	180	177,20	203,90
+/- 19 cm	190	182,00	216,00	+/- 15 cm	190	172,00	198,00
	200	200,20	237,60		200	189,20	217,80



FIBERKIDS ref. 610

Tejido damasco acolchado con fibras compactadas en ambas caras.

Núcleo de 25 kg. / m³

Platabanda integral transpirable.

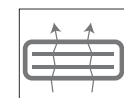
Damask fabric quilted with natural fibers on both sides of the mattress.

25 kg/m³ foam core.

Cushioned side in high perspiration fabric.



Tratamientos sanitarios / Medical treatments



Transpiración / High perspiration



Reversible / Two-sided

1 2

	Firmeza / Firmness	<div style="width: 100%; height: 10px; background-color: red;"></div>		
	Adaptabilidad / Adaptability	<div style="width: 100%; height: 10px; background-color: red;"></div>		

	medida cm	80/90	105
Grueso / Height	180	137,00	169,00
+/- 17 cm	190	133,00	164,00
	200	146,00	180,40

núcleo de MUELLES BICÓNICOS / biconic spring core

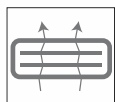
ref. 835 FISIO CONFORT



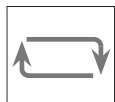
Viscoelástica / Memory foam



Tratamientos sanitarios / Medical treatments



Transpiración / High perspiration



Reversible / Two-sided

Tejido stretch acolchado con 1,5 cm de viscoelástica más 2 cm de soft en ambas caras.

Núcleo de muelles reforzados en toda su estructura, con alto nivel de firmeza.

Platabanda en Jacquard transpirable.

Stretch fabric quilted with 1,5 cm of memory foam plus other 2 cm supersoft foam on both sides of the mattress.

Spring core reinforced throughout its structure, high level of Firmness.

Cushioned side in high perspiration jacquard fabric.

	Firmeza / Firmness	[Red bar]			
	Adaptabilidad / Adaptability	[Red bar]	[Red bar]	[Red bar]	[White bar]

	medida cm	90	105	135	150	160	180
Grueso / Height	180	368,70	405,80	477,90	506,80	562,40	626,20
+/- 28 cm	190	358,00	394,00	464,00	492,00	546,00	608,00
	200	393,80	433,40	510,40	541,20	600,60	668,80

núcleo de MUELLES BICÓNICOS

/ biconic spring core

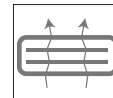
MASTER ref. 770



Viscoelástica / Memory foam



Tratamientos sanitarios / Medical treatments



Transpiración / High perspiration



Reversible / Two-sided

Tejido stretch acolchado con 1,5 cm de viscoelástica más 2 cm de supersoft en ambas caras.

Platabanda con triple franja en 3d, reforzada.

Planchas de amortiguación de 30 kg y doble fieltro de 15 mm y 1.300 gr.

Núcleo de muelles bicónicos.

Stretch fabric quilted with 2 cm of memory foam plus other 1.5 cm supersoft foam on both sides of the mattress.

Triple 3D fabric band on the side of the mattress for a better perspiration.


Compression fillings with 30 kg foam sheets plus 15 mm double reinforcing coat of 1,300 gr.

Biconic spring core.

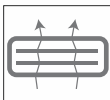
		Firmeza / Firmness					
		Adaptabilidad / Adaptability					
		90	105	135	150	160	180
Grueso / Height +/- 26 cm	180	237,00	267,80	321,40	360,50	401,70	469,70
	190	230,00	260,00	312,00	350,00	390,00	456,00
	200	253,00	286,00	343,20	385,00	429,00	501,60

núcleo de MUELLES BICÓNICOS / biconic spring core

ref. 740 MEGAFOR



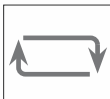
Tratamientos sanitarios / Medical Treatments



Transpiración / High perspiration



Ignífugo / Fireproof



Reversible / Two-sided

Tejido stretch ignífugo, acolchado con 2 cm de supersoft en ambas caras.

Núcleo de muelles bicónicos con capas de compresión de 5 cm de 50 kg / m³, de ALTA RESISTENCIA, en ambas caras.

Platabanda reforzada.

Fireproof stretch fabric quilted with 2 cm of supersoft foam on both sides of the mattress.

Biconic spring core with 5 cm compression fillings in 50 kg foam sheets (HIGH RESISTANCE) on both sides of the mattress.

Reinforced sides.

	Firmeza / Firmness	[Red bar]			
	Adaptabilidad / Adaptability	[Red bar]			

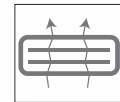
medida cm	90	105	135	150	160	180	
Grueso / Height	180	232,80	253,40	325,50	368,70	395,50	463,50
Height +/- 30 cm	190	226,00	246,00	316,00	358,00	384,00	450,00
	200	248,60	270,60	347,60	393,80	422,40	495,00

núcleo de MUELLES BICÓNICOS / biconic spring core

CONFORT ref. 703



Tratamientos sanitarios / Medical treatments



Transpiración / High perspiration



Reversible / Two-sided

Tejido stretch acolchado con 2 cm de supersoft más 2 cm de eliocel en ambas caras.

Planchas de amortiguación de 30 kg y doble fieltro de 1.300 gr y 15 mm.

Platabanda reforzada.

Stretch fabric quilted with 2 cm of supersoft foam plus other 2 cm eliocel foam on both sides of the mattress.

Compression fillings with 30 kg foam sheets plus 15 mm double reinforcing coat of 1,300 gr.

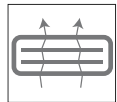
Reinforced sides.

	Firmeza / Firmness					
	Adaptabilidad / Adaptability					

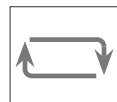
	medida cm	90	105	135	150	160	180
Grueso / Height +/- 25 cm	180	185,40	208,00	255,40	278,10	313,10	362,60
	190	180,00	202,00	248,00	270,00	304,00	352,00
	200	198,00	222,20	272,80	297,00	334,40	387,20

núcleo de MUELLES BICÓNICOS

/ biconic spring core



Transpiración / High perspiration



Reversible / Two-sided

alto
ref. 700

bajo
ref. 708

OMEGA



Tejido damasco acolchado con fibras y elioceel.

Planchas de amortiguación de 30 kg.

Platabanda reforzada.

Damask fabric quilted with natural fibers and elioceel foam

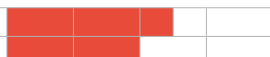
Damping plates 30kg.

Reinforced sides.



Firmeza / Firmness

Adaptabilidad / Adaptability



OMEGA 700					
medida cm	80/90	105	135	150	
Grueso / Height	180	134,90	153,50	188,50	211,20
+/- 22 cm	190	131,00	149,00	183,00	205,00
	200	144,10	163,90	201,30	225,50

BAJO OMEGA 708			
medida cm	80/90	105	
Grueso / Height	180	131,80	152,40
+/- 15 cm	190	128,00	148,00
	200	140,80	162,80

Tejido damasco acolchado con fibras.

Planchas de amortiguación de fibras termofusionadas.

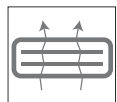
Damask fabric quilted with natural fibers.

Compression fillings with fibers.

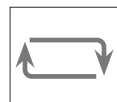
alto
ref. 600

bajo
ref. 602

TAURO



Transpiración / High perspiration




Reversible / Two-sided



Firmeza / Firmness

Adaptabilidad / Adaptability



TAURO				
medida cm	80/90	105	135	
Grueso / Height	180 / 190	94,00	108,00	134,00
+/- 13 cm				

BAJO TAURO			
medida cm	80/90	105	
Grueso / Height	180 / 190	94,00	108,00
+/- 19 cm			

COLCHONES PARA CAMAS ARTICULADAS

/ adjustable mattresses

LATOFOR ref. 960



Látex / Latex



Tratamientos sanitarios / Medical treatments



Tencel / Tencel



Reversible / Two-sided



Tejido stretch con tencel,
acolchado con fibra.

Funda interior de punto.

Núcleo latex 100% de 16 cm de 5 zonas de firmeza variable.

Stretch fabric with Tencel® quilted with natural fibers.

Inner cover in cotton.

16 cm 100% latex core with 5 differentiated firmness areas.

Grueso / Height +/- 19 cm	medida cm	Gemelos 67,5 / 75				
		90	105	135	150	
180		945,50	463,50	535,60	683,90	760,10
190		918,00	450,00	520,00	664,00	738,00
200		1.009,80	495,00	572,00	730,40	811,80

	Firmeza / Firmness	■	■	■	■	■
	Adaptabilidad / Adaptability	■	■	■	■	■

COLCHONES PARA CAMAS ARTICULADAS / adjustable mattresses



Viscoelástica / Memory foam



Tratamientos sanitarios / Medical treatments



Núcleo perfilado / Easy bending shaped core



ref. 810

VISCO AR

	Firmeza / Firmness	<div style="width: 100%; height: 10px; background-color: red;"></div>
	Adaptabilidad / Adaptability	<div style="width: 100%; height: 10px; background-color: red;"></div>

Conjunto cama motor, con patas ref. 405 más colchón Visco AR ref. 810
Adjustable bed ref. 405 + Visco AR mattress ref. 810 set

medida cm	90
190	590,00

Tejido stretch con soja, acolchado con fibra.

Funda interior de punto.

Núcleo perfilado de 26 Kg / m³ con 2 cm de viscoelástica en cara superior

Stretch fabric with soy quilted with natural fibers.

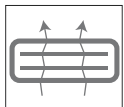
Inner cover in cotton.

26 kg. easy bending shaped foam core quilted with 2 cm memory foam on the upper side of the mattress.

medida cm	Gemelos 67,5 / 75	80/90	105	135	150	
Grueso / Height +/- 19 cm	180	482,00	230,70	271,90	346,00	381,10
	190	468,00	224,00	264,00	336,00	370,00
	200	514,80	246,40	290,40	369,60	407,00

ref. 965

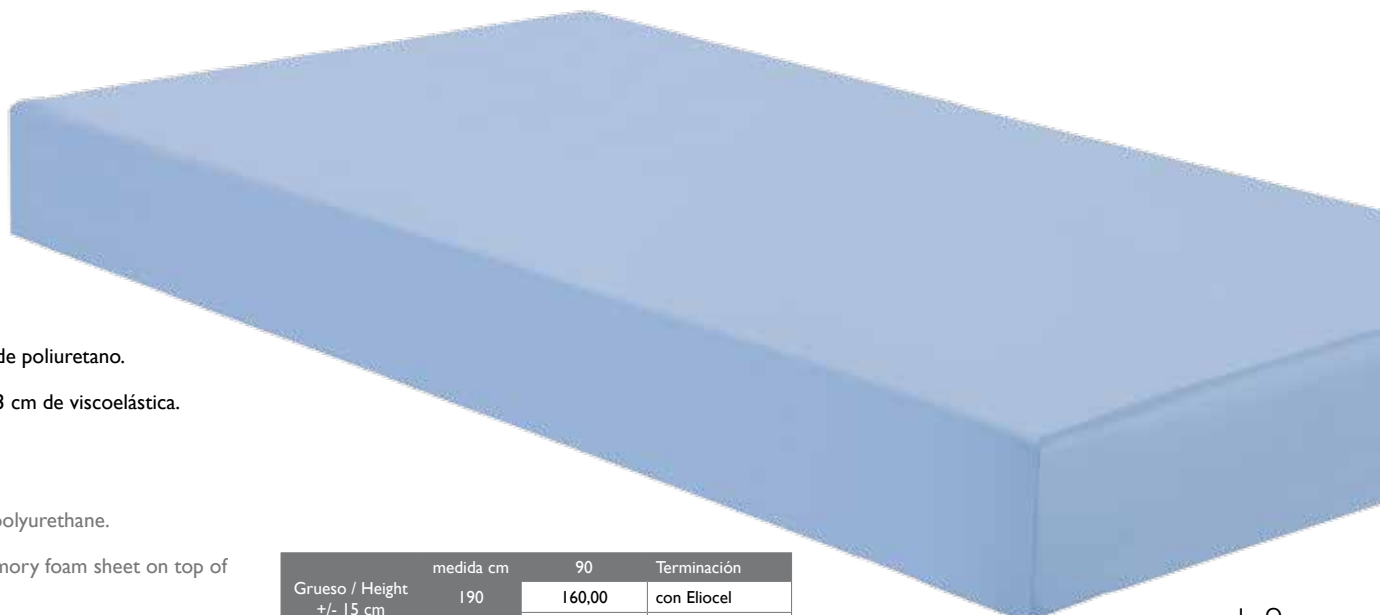
GERIÁTRICO



Transpiración / High perspiration



Impermeable / waterproof



Funda impermeable - transpirable de poliuretano.

Núcleo de eliocel de 25 kg. o con 3 cm de viscoelástica.

Waterproof transpirable cover in polyurethane.

25 kg. foam core or with 3 cm memory foam sheet on top of the foam core.

medida cm	90	Terminación
Grueso / Height +/- 15 cm	190	160,00 con Eliocel
	190	200,00 con Viscoelástica

BASES TAPIZADAS

/ divan beds and bases

CANAPÉ CAJONES ref. 140



	medida cm	90	105	135	150	160
Grueso / Height +/- 37 cm	190	528,00	594,00	652,00	684,00	808,00
	200	580,80	653,40	717,20	752,40	888,80

Opción tirador tapizado: + 6,80 por tirador

Upholstered handle (optional): +6.80 per handle

Armadura en tubo de acero. Cajones independientes con ruedas.

Tapizado:

Polipiel, colores: beige, blanco, chocolate y negro.

Tiradores de madera barnizada, colores: cerezo, blanco y wengué.

Hueco útil cajones, ancho 57, fondo 57 alto 22 cm.

Large capacity pu fabric upholstered box with metal frame. Independent drawers with wheels.

Available colours: beige, white, moka and black.

Glossed wooden handles in colours: cherry, white and moka.

BASES TAPIZADAS / divan beds and bases

CANAPÉ MADERA TAPIZADO ref. 830



Estructura de madera de 4 cm de espesor, montada con tableros macizados.

Tapizado exterior estilo inglés en polipiel colores: chocolate, beige, blanco, y negro.

Tablero de fondo de 16 mm

Tapa tapizada en 3D en los mismo colores

Hueco interior de 26 cm.

Large capacity pu fabric upholstered box with frame in solid 4 cms width wood.

Available colours: beige, white, moka and black.

16 mm width board in wood as bottom base of the divan bed.

Bed base upholstered in 3D fabric same coloured as rest of the structure.

26 cms useful space.

	medida cm	90	105	135 partido	150 partido	160 partido
Grueso / Height	180	368,70	397,60	445,00	473,80	545,90
+/- 34 cm	190	358,00	386,00	432,00	460,00	530,00
	200	393,80	424,60	475,20	506,00	583,00

BASES TAPIZADAS

/ divan beds and bases

CANAPÉ MADERA ref. 198-30



Tablero de 30 mm recubierto en papel decorativo, colores cerezo, wengué y blanco, con patas en haya maciza a juego.

Suministro en kit.

Tapa tapizada en 3D beige, chocolate y blanco.

Alto, con patas largas 35 cm (hueco útil 22,5 cm)
con patas al ras 30,5 cm (hueco útil 22,5 cm)

Gran capacidad con patas al ras 35 cm (hueco útil 27 cm)

Box made with 30 cm wood board covered with decorative paper in colours: cherry, wengue and white with same coloured feet in 100% beech wood.

Box supplied in kit.

Cover upholstered in beige, moka and white 3D.

Height, with long feet 35 cm (22.5 useful space)
with short feet 30,5 cm (22,5 cm useful space)

High capacity 35 cm (27 cm useful space)

Suplemento gran capacidad + 4% / High capacity box extra cost +4%

Suplemento apertura lateral / Side opening system (optional)
30,00

Disposición para unión de canapés / Two box linking system (optional)
24,00



Sistema de desplazamiento opcional sólo disponible para el canapé con patas largas / Box moving system (optional) only available for box with long feet



sistema de desplazamiento
sólo disponible para el canapé con patas largas
60,00

medida cm	90	105	135	150	160
180	300,80	319,30	333,70	360,50	451,10
190	292,00	310,00	324,00	350,00	438,00
200	321,20	341,00	356,40	385,00	481,80

BASES TAPIZADAS

/ divan beds and bases

ref. 198-40 CANAPÉ MADERA



Tablero de 40 mm recubierto en papel decorativo, colores cerezo, wengué y blanco, con patas en haya maciza a juego.

Suministro en kit.

Tapa tapizada en 3D beige, chocolate y blanco.

Alto 35 cm (hueco útil 26,5 cm)

Box made with 40 cm wood board covered with decorative paper in colours: cherry, wengue and white with same coloured feet in 100% beech wood.

Box supplied in kit.

Cover upholstered in beige, moka and white 3D.

Height 35 cm (26.5 useful space)

medida cm	90	105	135	150	160
190	394,00	419,00	451,00	471,00	542,00
200	433,40	460,90	496,10	518,10	596,20

BASES TAPIZADAS

/ divan beds and bases

CANAPÉ POLIPIEL ref. 135



ref. 970



ref. 135

medida cm	90	105	135	135 partido	150 partido	160 partido
180	350,20	370,80	389,30	453,20	479,90	572,70
190	340,00	360,00	378,00	440,00	464,00	556,00
200	374,00	396,00	415,80	484,00	510,40	611,60

Armadura en tubo de acero.

Tapizado:

Cuerpo en polipiel colores: blanco, beige, wengué y negro.

Tapa en 3D, colores: blanco, beige, chocolate y negro o tapa multiláminas.

Alto, 34 cm. Hueco útil 18 cm (Gran capacidad, 30 cm, con cinta de sellado al suelo).

Large capacity pu fabric upholstered box with metal frame.

Available colours: white, beige, moka and black.

Top cover available in 3D fabric upholstered cover (colours: white, beige, moka and black) or with bedspring.

Height, 34 cm, useful space height 18 cm (in high capacity box 30 cm and includes a sealing tape to avoid dust).

Suplemento marco en polipiel en tapa: 30,00

Suplemento gran capacidad: +4%

Sistema de desplazamiento: 84,00 (no disponible para gran capacidad)

Suplemento ruedas en el cabecero: 14,00

Suplemento juego de pletinas de unión. 5,00

Pu upholstered frame on upper base: 30,00

High capacity box extra cost: +4%

Box moving system: 84,00 (not available for high capacity box)

Wheels on header: 14,00

Set of box junction pieces: 5,00

CONJUNTO CANAPÉ Ref 135 y CABECERO 970					
medida cm	90	105	135	135 partido	150 partido
180	529,40	554,10	583,00	644,80	681,90
190	514,00	538,00	566,00	626,00	662,00
200	565,40	591,80	622,60	688,60	728,20



Tapa con marco en polipiel /
Pu upholstered frame on top cover (optional)



Sistema de desplazamiento opcional /
Box moving system (optional)

BASES TAPIZADAS / divan beds and bases

ref. 130 CANAPÉ MICROFIBRAS



Sistema de desplazamiento opcional /
Box moving system (optional)

Armadura en tubo de acero.

Tapizado:

Cuerpo en microfibras, acolchadas. Colores; beige, chocolate, granate y marrón.

Tapa tapizada o multiláminas.

Alto, 34 cm Hueco útil 18 cm. (Gran capacidad, 30 cm, con cinta de sellado al suelo).

Large capacity microfiber fabric upholstered box with metal frame.

Available colours for up upholstery: beige, moka, dark red and brown.

Top cover available in same coloured microfiber fabric upholstered cover or with bedspring.

Height, 34 cm, useful space height 18 cm (in high capacity box 30 cm and includes a sealing tape to avoid dust).

Suplemento gran capacidad: +4%

Sistema de desplazamiento: 84,00 (no disponible para gran capacidad)

Suplemento ruedas en cabecero: 12,00

Suplemento juego de pletinas de unión. 5,00

High capacity box extra cost: +4%

Box moving system: 84,00 (not available for high capacity box)

Wheels on header: 12,00

Set of box junction pieces: 5,00

medida cm	90	105	135	135 partido	150 partido
180	323,40	344,00	381,00	432,60	463,50
190	314,00	334,00	370,00	420,00	450,00
200	345,40	367,40	407,00	462,00	495,00

BASES TAPIZADAS

/ divan beds and bases

CAMABAS ref. 270



Armadura en tubo de acero.

Tapizado en 3D, colores beige, chocolate y blanco.

Alto, 37 cm. Hueco útil 21 cm.

Upholstered double bed base made with metal tube frame.

3D fabric available colours: beige, moka and white.

Height, 37 cm. Useful space height 21 cm.

parte ALTA con patas		
medida cm	84 / 94	109
190 / 200	178,00	196,00
210	195,80	215,60

parte BAJA con patas		
medida cm	84 / 94	105
180 / 190	182,00	200,00
200	200,20	220,00

completo		
medida cm	84 / 94	105
180 / 190	360,00	396,00
200	396,00	435,60

TAPIFOR BÁSICO ref. 320



Altura con patas / height with legs 32 cm	medida cm	90	105	135	150
190		84,00	92,00	102,00	116,00
200		92,40	101,20	112,20	127,60

Armadura en tubo de acero.

Tapizado en 3D, color beige

3D fabric upholstered bed base made with metal tube frame.

3D fabric colour: beige.



Patas de madera opcional / Wooden legs (optional)

juego de cuatro patas	
metálicas	10,00
madera	17,00

TAPIFOR ref. 125



Armadura en tubo de acero.

Tapizado: Acolchado en microfibras. Colores beige, marrón y chocolate.

Microfiber fabric upholstered bed base made with metal tube frame.

Microfiber fabric available colours: beige, brown and moka.

Altura con patas / height with legs 32 cm	medida cm	90	105	135	150	160
180		114,30	122,60	130,80	138,00	159,60
190		111,00	119,00	127,00	134,00	155,00
200		92,40	130,90	139,70	147,40	170,50

ARTICULADOS / adjustable beds

ref. 405 MOTOR



Barandillas / set of handrails (optional)



Patas de madera opcional /
Wooden legs (optional)

Armadura en tubo de acero de 60x20 mm, articulada en cinco planos, pintada en epoxi.

Motores independientes cabecero / piecero con mando unificado.

Lamas de 38 mm con refuerzo lumbar sobre tacos basculantes.

60x20 mm steel metal frame adjustable bed with 5 different areas painted in grey epoxy.

Silent and independent dual motors with a unified control unit.

38 mm wood laminated slats with special rubber joints.

		somier				
		medida cm	67,5 / 75 / 90	105	135	150
Altura con patas / height with legs 37 cm	180		391,40	412,00	535,60	556,20
	190		380,00	400,00	520,00	540,00
	200		418,00	440,00	572,00	594,00

Suplemento opcional mando inalámbrico +70,00 /
Remote control unit (optional): +70.00


juego de cuatro patas de 27 cm	
metálicas	10,00
madera	17,00

juego de barandillas	
	180,00

ARTICULADOS

/ adjustable beds

MANUAL ref. 400



Barandillas / set of handrails (optional)



Patas de madera opcional /
Wooden legs (optional)

Armadura en tubo de acero de 60x20 mm, articulada en tres planos, pintada en epoxi.

Steel tube 60x20 mm, frame adjustable bed painted in grey epoxy.

Lamas de 38 mm con refuerzo lumbar sobre tacos basculantes.

38 mm wood laminated slats with special rubber joints.

		somier				
		medida cm	67,5 / 75 / 90	105	135	150
Altura con patas	180		269,90	286,30	333,70	350,20
/ height with legs 37 cm	190		262,00	278,00	324,00	340,00
	200		288,20	305,80	356,40	374,00

juego de cuatro patas de 27 cm	
metálicas	10,00
madera	17,00

juego de barandillas	
	180,00

PLANOS / bedsprings

TE

ref. 151



Patatas de madera opcional /
Wooden legs (optional)



Armadura en tubo de acero de 40x30, pintada en epoxi.

Barra central a partir de 105 cm de 1,5 mm.

Lamas de 38 mm sobre tacos basculantes.

Dobles lamas en zona lumbar y prolongadas en cabeceros.

40x30 steel tube frame painted in grey epoxi.

1,5 mm central bar in bedsprings starting from 105 cm width onwards.

38 mm wood laminated slats with bending rubber joints.

Double lamas in lumbar and prolonged headland area.

Altura con patas / height with legs 35 cm	medida cm	80 / 90	105	135	150
180 / 190		100,00	144,00	146,00	159,00
200		112,00	161,30	163,50	178,10

juego de cuatro patas de 27 cm	
metálicas	10,00
madera	17,00

TR

ref. 121



Patatas de madera opcional /
Wooden legs (optional)



Armadura en tubo de acero de 40x30, pintada en epoxi.

Barra central a partir de 105 cm de 1,5 mm.

Lamas de 38 mm sobre tacos fijos.

Dobles lamas en zona lumbar.

40x30 steel tube frame painted in grey epoxi.

1,5 mm central bar in bedsprings starting from 105 cm width onwards.

38 mm wood laminated slats with fixed rubber joints.

Double bed slats in lumbar area and larger slats in header/footer for an easier sheets adjustment

Altura con patas / height with legs 32 cm	medida cm	80 / 90	105	135	150
180 / 190		70,00	99,00	103,00	112,00
200		78,40	110,90	115,30	125,40

juego de cuatro patas de 27 cm	
metálicas	10,00
madera	17,00

PLANOS

/ bedsprings

TS ref. 113

Armadura en tubo de acero de 40x30, pintada en epoxi.

Barra central a partir de 105 cm de 1,5 mm.

Lamas de 120 mm sobre tacos fijos.

40x30 steel tube frame painted in grey epoxi.

1,5 mm central bar in bedsprings starting from 105 cm width onwards.

120 mm wood laminated slats with fixed rubber joints



Patas de madera opcional /
Wooden legs (optional)

Altura con patas / height with legs 32 cm	medida cm	80 / 90	105	135	150
180 / 190		62,00	84,00	88,00	97,00
200		69,40	94,00	98,50	108,60

juego de cuatro patas de 27 cm	
metálicas	10,00
madera	17,00

LM4 ref. 109

Armadura en tubo de acero de 40x30, pintada en epoxi.

Una barra central hasta 105 cm y dos a partir de 120 cm.

Lamas de 180 mm con tacos embutidos.

40x30 steel tube frame painted in grey epoxi.

A central bar and two up to 105 cm from 120 cm.

Wood laminated 180 mm on embedded rubber joints.



Altura con patas / height with legs 31 cm	medida cm	80 / 90	105	135	150
180 / 190		60,00	70,00	82,00	89,00
200		67,20	78,40	91,80	99,70

juego de cuatro patas de 27 cm	
metálicas	10,00
madera	17,00

Patas de madera opcional /
Wooden legs (optional)

PLANOS / bedsprings



ref. 106 HP4



Patatas de madera opcional /
Wooden legs (optional)



Armadura en tubo de acero de 40x30, pintada en epoxi.
Una barra central hasta 105 cm y dos a partir de 120 cm.
Lamas de 100 mm con tacos embutidos.

40x30 steel tube frame painted in grey epoxi.

Central bar in bedsprings starting from 105 cm width onwards and two bars from 120 cm.

100 mm wood laminated slats with embedded rubber joints.

Altura con patas / height with legs 31 cm	medida cm	80 / 90	105	120/135	140/150
	180 / 190	56,00	63,00	75,00	81,00

juego de cuatro patas de 27 cm	
metálicas	10,00
madera	17,00

ref. 100 HP



Armadura en tubo de acero de 30x30, pintada en epoxi.
Una barra central hasta 105 cm y dos a partir de 120 cm.
Lamas de 100 mm con taco embutido.

30x30 steel tube frame painted in grey epoxi.

Central bar in bedsprings starting from 105 cm width onwards and two bars from 120 cm.

100 mm wood laminated slats with embedded rubber joints.



Altura con patas / height with legs 30 cm	medida cm	80 / 90	105	135	150
	180 / 190	49,00	55,00	65,00	71,00

juego de cuatro patas de 27 cm	
con ruedas	8,80
sin ruedas	8,40

PLANOS

/ bedsprings

CHA ref. 105

Altura con patas / height with legs 30 cm	medida cm	90	105	135
	180 / 190	34,00	40,00	48,00
	200	37,40	-	-

juego de cuatro patas de 27 cm	
con ruedas	8,80
sin ruedas	8,40



Armadura en tubo de acero de 30x30, pintada en epoxi.
Una barra central hasta 105 cm y dos a partir de 120 cm.
Lamas de 100 mm embutidas.

30x30 steel tube frame painted in grey epoxi.

Central bar in bedsprings starting from 105 cm width onwards and two bars from 120 cm.

100 mm wood laminated slats with embedded rubber joints.

NIDO ref. 118

Armadura en tubo de acero de 30x30, parte alta reforzada.

Lamas de 100 mm

Patas automáticas de 37 cm. de altura.

30x30 steel tube frame painted in grey epoxi with reinforced frame.

100 mm wood laminated slats.

Automatic opening mechanism at 37 cm high.

Altura con patas / height with legs 40 cm	medida cm	80 / 90
	180 / 190	64,00
	200	70,40



Juego de 3 pletinas 5,60 /
Set of 3 front joining pieces 5,60



CANGURO

/ bedsprings

juego de cuatro patas parte alta	
rectas o curvas	24,00

Armadura en tubo de acero de 40x30, parte alta reforzada.

Lamas de 38 mm sobre tacos fijos.

Patatas curvas o rectas en somier superior, a 40 cm.

Nido con patas automáticas

40x30 steel tube frame painted in grey epoxy with a reinforced frame on the higher bedspring.

medida cm	80 / 90	
180 / 190	79,00	parte alta sin patas
200	87,00	
180 / 190	90,00	nido
200	98,40	
180 / 190	193,00	completo
200	209,40	

38 mm wood laminated slats with fixed rubber joints.

Curved or straight feet in upper bedspring at 40 cm high.

Lower bedspring with automatic opening mechanism.



ref. 270 TR

Armadura en tubo de acero de 40x30, parte alta reforzada.

Lamas de 120 mm sobre tacos fijos.

Patatas curvas o rectas en somier superior, a 40 cm.

Nido con patas automáticas

40x30 steel tube frame painted in grey epoxy with a reinforced frame on the higher bedspring.

medida cm	80 / 90	
180 / 190	70,00	parte alta sin patas
200	78,00	
180 / 190	84,00	nido
200	91,50	
180 / 190	178,00	completo
200	193,50	

120 mm wood laminated slats with fixed rubber joints.

Curved or straight feet in upper bedspring at 40 cm high.

Lower bedspring with automatic opening mechanism.



ref. 260 TS

Armadura en tubo de acero de 40x30, parte alta reforzada.

Lamas de 180 mm con tacos embutidos.

Patatas curvas o rectas en somier superior, a 40 cm.

Nido con patas automáticas


40x30 steel tube frame painted in grey epoxy with a reinforced frame on the higher bedspring.

medida cm	sólo patas altas rectas 105		
	80 / 90		
180 / 190	54,40	80,00	parte alta sin patas
200	80,40	-	
180 / 190	83,00	94,00	nido
200	91,50	-	
180 / 190	161,40	198,00	completo
200	195,90	-	

180 mm wood laminated slats with embedded rubber joints.

Curved or straight feet in upper bedspring at 40 cm high.

Lower bedspring with automatic opening mechanism



ref. 290 LM4

MUEBLES CAMA

/ folding beds

ref. 330



	80	90	105
Colchoneta eliocel	324,00	340,00	370,00
Colchoneta muelles	350,00	368,00	396,00

Mueble color peral.

Ruedas giratorias de caucho.

Cama plegable, con lamas de 100 mm, sobre tacos fijos.

Colchoneta de muelles o de eliocel.

Medidas:

Ancho 90 cm (cama de 80), 100 cm (cama de 90) y 115 cm (cama de 105)

Alto 105 cm. Fondo 36 cm.

Largo con cama abierta 216 cm (cama de 190)

Altura cama 23 cm. (sin colchoneta).

Folding bed furniture in peartree colour.

Rubber gyratory wheels.

100 mm wood laminated slats with fixed rubber joints.

Folding mattress in spring coil or in foam.

Measures:

Width: 90 cm (80 cm width mattress), 100 cm (90 cm width mattress) and 115 cm (105 cm width mattress).

Height 107 cm. Bottom 36 cm.

Length: folding bed furniture with open bed 216 cm (190 cm length mattress). Bed height: 23 cm. (no mattress)

ref. 380



	80	90
Colchoneta eliocel	380,00	396,00
Colchoneta muelles	408,00	416,00

Mueble moldurado en colores, roble, wengué y blanco.

Ruedas giratorias de caucho.

Cama plegable, con lamas de 100 mm, sobre tacos fijos.

Colchoneta de muelles o de eliocel.

Medidas:

Ancho 90 cm (cama de 80), 101 cm (cama de 90)

Alto 107 cm. Fondo 37 cm.

Largo con cama abierta 216 cm (cama de 190)

Altura cama 23 cm. (sin colchoneta).

Molded folding bed furniture in colours oak, wengue and white.

Rubber gyratory wheels.

100 mm wood laminated slats with fixed rubber joints

Folding mattress in spring coil or in foam.

Measures:

Width: 90 cm (80 cm width mattress) and 101 cm (90 cm width mattress).

Height 107 cm. Bottom 37 cm.

Length: folding bed furniture with open bed 216 cm (190 cm length mattress). Bed height: 23 cm. (no mattress)

CAMAS PLEGABLES y PUFF

/ folding beds



Armadura en tubo de acero de 25x20mm con lamas de 10cm sobre tacos laterales fijos.

Patas de apertura automática.

Colchoneta de muelles de 11 cm.

Medidas cama plegada:
Ancho: 80, 90, 105 cm.
Alto: 105 cm.
Grueso: 40 cm.

Medidas cama abierta:
Alto: 24 cm.
Largo: 193 / 203 cm.

25x20 metal folding bed with 10 cm slats over fixed rubber joints.

Automatic opening mechanism.

Folding 11 cm spring coil mattress.

Folded bed measures:
Width: 80 / 90 / 105 cm
Height: 105 cm.
Depth: 40 cm.

Bed (open) measures:
Height: 24 cm
Length: 193 / 203 cm



Tablero decorativo opcional /
Decorating board (optional)



Funda protectora opcional /
Woven cover (optional)

ref. 205

	80	90	105
sin colchón	156,00	160,00	170,00
completo	206,00	218,00	242,00

	80/90	105
tablero	26,00	27,00
funda	20,00	-



Armadura en tubo de acero de 25x20mm con lamas de 10cm sobre tacos laterales fijos.

Patas de apertura automática.

Colchoneta de eliocel de 9 cm.

Medidas cama plegada:
Ancho: 80, 90, 105 cm.
Alto: 105 cm.
Grueso: 33 cm.

Medidas cama abierta:
Alto: 24 cm.
Largo: 187 / 197 cm.

25x20 metal folding bed with 10 cm slats over fixed rubber joints.

Automatic opening mechanism.

Folding 9 cm foam mattress.

Folded bed measures:
Width: 80 / 90 / 105 cm.
Height: 105 cm.
Depth: 33 cm.

Bed (open) measures:
Height: 24 cm.
Length: 187 / 197 cm.



Tablero decorativo opcional /
Decorating board (optional)



Funda protectora opcional /
Woven cover (optional)

ref. 207

	80	90	105
sin colchón	156,00	160,00	170,00
completo	182,00	192,00	211,00

	80/90	105
tablero	26,00	27,00
funda	20,00	-



ref. 370

PUFF

Cama plegable en tubo de acero de 25x25 mm con lamas de 53 mm sobre tacos fijos.

Funda color rojo.

Colchoneta de eliocel de 20 kg; 10cm.

Medidas:
Puff: Ancho: 82 cm.
Fondo: 59 cm.
Alto: 37 cm.
Cama: Ancho: 82 cm.
Largo: 180 cm.
Altura: 27 cm.

25x25 metal folding bed with 53 mm slats over fixed rubber joints.

External cover in red colour.

Folding 10 cm 20 kgs foam mattress.

Measures:
Puff: Width: 82 cm.
Depth: 59 cm.
Height: 37 cm.
Bed (open). Width: 82 cm.
Length: 180 cm.
Height: 27 cm.



	80
Colchoneta eliocel	208,00

LITERA

/ bunk bed

ref. 502



Cabeceros en tubo de 40x30 mm.

Somieres reforzados con tubo de 1,2 mm de espesor, de 40x30.

Barandilla y escalera incorporados en cabecero lateral, que evita todo movimiento.

Pintura epoxi-poliéster.

Medidas

Ancho: 80,90 cm. Largo: 199 cm. Alto: 155 cm.

Hueco entre somieres: 85 cm.

Hueco inferior de 29,50 cm con capacidad para incorporar cama nido con colchón.

40x30 mm steel tube headboards.

40x30 reinforced bedsprings with 1,2 mm steel tube thickness.

Handrail and barriers built into the headboard that prevents any lateral movement.

Painted in grey epoxi.

Measures:

Width: 80,90 cm. Length: 199 cm. Height: 155 cm.

Space between bedsprings: 85 cm.

Below lower bedspring space: 29,50 cm (possibility of incorporating an additional bed).

medida cm	80/90
180 / 190	250,00

COLCHONES CUNA

/ crib mattresses



ref. 900

BABY-FOR

Núcleo eliocel de 23 kg tapizado en damasco.

Damask upholstered baby mattress in 23 kg. foam core.

Grueso / Height +/- 10 cm	medida cm 118	58 47,00
------------------------------	------------------	-------------

medida cm 140	70 70,00
------------------	-------------



ref. 905

BABY-FIBRE

Tejido stretch, 40% fibra natural con tencel.

Núcleo de fibras 2000 gr/m³, certificado OKO-TEX estándar 100% de "artículos de bebé"

Antihumedad 100%, transpirable y Antiasfixia

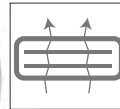
Upholstered in 40% natural fiber with tencel stretch fabric.

2000 gr/m³ natural fibers core, Oko tex certified for babies standards.

100% antidampness treated, transpirable and anti-asphyxiation.



Tratamientos sanitarios / Medical treatments



Transpiración / High perspiration



Tencel / Tencel



Antiasfixia / Breathing proof

Grueso / Height +/- 11 cm	medida cm 118	58 112,00
------------------------------	------------------	--------------



ref. 970

BABY VISCO

Tejido stretch acolchado con vicoelástica en ambas caras.

Núcleo eliocel de 23 kg. / m³

Upholstered baby mattress in stretch fabric with memory foam on both sides of the mattress.

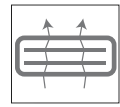
34 kg/m³ eliocel foam core.



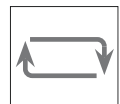
Viscoelástica / Memory foam



Tratamientos sanitarios / Medical treatments



Transpiración / High perspiration



Reversible / Two-sided

Grueso / Height +/- 10 cm	medida cm 118	58 68,00
------------------------------	------------------	-------------

Grueso / Height +/- 10 cm	medida cm 140	70 82,00
------------------------------	------------------	-------------

CABECEROS Y TOPPER

/ headboards and topper

ref. 970



Armadura en madera, tapizada en polipiel, acolchado.

Colores: Beige, chocolate, blanco y negro.

Quilted pu upholstered wood frame.

Available colours: beige, moka, white and black.

Grueso / Depth +/- 11 cm	medida cm	110	140	160	180
	110	192,00	206,00	221,00	250,00

ref. 975-V



Topper con base de 26Kg / m³ y 3 cm de viscoelástica acolchada con stretch y platabanda en 3D, ajustable con cinchas.

26 kg/m³ foam core topper quilted with 3 cm memory foam in stretch fabric on both sides of the topper. All side in 3D fabric band. Bed adjusting stripes sewn on the topper corners

Grueso / Depth +/- 9 cm	medida cm	90	105	135	150	160	180
	190	140,00	160,00	200,00	222,00	246,00	308,00
	200	154,00	176,00	220,00	244,20	270,60	338,80

ref. 975-F



Topper con núcleo de guata analérgica, de fibra hueca suave, siliconada de 450 gr, acolchado con microfibras.

Lavable a 30° C.

450 gr soft natural hypoallergenic fibers topper quilted with microfibers.

30°C washable.

Grueso / Depth +/- 4 cm	medida cm	90	105	135	150	160	180
	190	68,00	74,00	88,00	98,00	114,00	124,00
	200	74,80	81,40	96,80	107,80	125,40	136,40

CAMA SUPLETORIA

ref. 820



Armadura en tubo de acero de 30x30, con lamas de 53 mm sobre tacos fijos.

Carro / cabecero con ruedas

Altura: 200 cm

30x30 steel tube frame with 53 mm slats over fixed rubber joints.

Tray / headboard with wheels included.

Height: 200 cm.

medida cm	90
190	143,00

JUEGO DE DOS CINCHAS SUJETA-COLCHÓN
10,00

ref. 125

SISTEMA DE ELEVACIÓN

	medida cm	90/105	135	150
Altura / Height 42 cm	180/190	228,00	244,00	254,00
	200	250,80	268,40	279,40

* Bases no incluidas / * Bases not included.



Armadura en tubo de acero, elevable con pedal ayudado de amortiguadores, para bases tapizadas (Ref.: 125 y 320)

Articulated steel tube frame with pedal for easy elevating process through absorbers. Especially designed for bed bases (Ref.: 125 and 320)

ALMOHADAS

/ pillows

VISCOELÁSTICA

ref. 955



Núcleo 100% viscoelástica.
Funda exterior stretch con aloë-vera.
Funda interior de punto.
Ancho: 35 cm, grueso 14 cm.

100% memory foam core.
Stretch with aloe vera external cover.
Cotton inner cover.
Width: 35 cm.
Thickness: 14 cm.

67/70	75	80/90	105	120/135	150
28,00	29,00	34,00	37,00	45,00	51,00

VISCO-SOJA

ref. 955



Núcleo 100% viscoelástica, elaborada con aceites naturales.
Funda exterior stretch con fibras naturales.
Funda interior de punto.
Ancho: 35 cm, grueso 14 cm.

100% memory foam core with natural oils.
Stretch with natural fibers external cover.
Cotton inner cover.
Width: 35 cm.
Thickness: 14 cm.

67/70	75	80/90	105	120/135	150
36,00	38,00	45,00	50,00	60,00	66,00

LÁTEX

ref. 950



Núcleo 100% latex.
Funda exterior stretch con aloë-vera.
Funda interior de punto.
Ancho: 40 cm, grueso 15 cm.

100% latex core.
Stretch with aloe vera external cover.
Cotton inner cover.
Width: 40 cm.
Thickness: 15 cm.

70	75	90	105	135	150
46,00	48,00	63,00	66,00	78,00	85,00

FIBRA

ref. 910



Núcleo de fibra hueca siliconada, tacto pluma.
Funda algodón / poliéster.
Ancho: 40 cm, grueso 15 cm.

Natural fibers core.
Cotton / Polyester external cover.
Width: 40 cm.
Thickness: 15 cm.

67/70	75	80/90	105	135	150
9,60	10,00	11,60	12,80	15,60	16,80

Oficinas Centrales
Avda./ Cámara de la Industria, 10
28938 Móstoles – Madrid
T. 916 474 193 - 916 472 728 F. 916 474 119
informacion@mesefor.com



www.mesefor.com